

Zorg dat uw id-kaart in de lezer ingebracht is en U uw pin-code bij de hand heeft, dan klikt U door op volgende link; (in principe kan het ook via token, heb ik geen ervaring mee).

<https://eservices.minfin.fgov.be/taxonweb/app/pro/public/taxworkbox/home.do>

Daar klikt U door op Self service mandatensysteem, halverwege de pagina onder de knop 'naar mijn TaxWorkBox

NL FR DE

Andere informatie en diensten van de overheid: <http://www.belgium.be/nl> **be**

Al 3 miljoen gebruikers... En jij?

www.taxonweb.be

Federale Overheidsdienst FINANCIEN

U bent hier: Tax-on-web Onthaal

= Welkom bij Tax-on-web – de on line dienst om uw fiscale aangifte in te dienen

Tax-on-web biedt u de mogelijkheid om de aangiften van uw klanten in de personenbelasting en belasting van niet-inwoners (natuurlijke personen) via internet in te dienen. Als **accountant, belastingconsulent of boekhouder-fiscalist** hebt u via uw **TaxWorkBox** toegang tot de aangiften waarvoor u een **volmacht** hebt gekregen voor Tax-on-web.

De uiterste datum voor het tijdig indienen van de elektronische aangiften is bepaald op **29 oktober 2015**.

[Naar mijn TaxWorkBox](#)

[Self service mandatensysteem.](#)

[Vragen over toegang.](#)

[Rollenadministratie.](#)

Ik wens meer informatie betreffende:

De noodzakelijke registratie van mijn onderneming voor de Tax-On-Web toepassingen = stap 1
Het verlenen en beheren van toegangen tot de Tax-On-Web toepassingen voor mijn onderneming = stap 2
De aanmaak en het beheer van de Tax-On-Web PB-BNI mandaten van mijn onderneming. Algemene procedure = stap 3
Nieuw : specifieke procedure voor de werkgever die optreedt voor zijn werknemer(s) niet-inwoner onderworpen aan de belasting niet-inwoners natuurlijke personen.
De indiening van de fiscale aangiften via de TAXWORKBOX van mijn onderneming = stap 4
Toegang tot Tax-On-Web toepassingen voor mijn onderneming gevestigd in het buitenland "**new**".

Top van deze pagina

be Helpdesk | Juridische Informatie | Copyright

fedict FOD FINANCIEN

Brief

[Brief van de Minister van Financiën](#)

[De Europese overschrijving](#)

[Wat is Tax-on-web?](#)
[Wie kan Tax-on-web gebruiken?](#)
[Hoe kan u zich connecteren?](#)
[Hoe Tax-on-web gebruiken?](#)
[Waarom kiezen voor Tax-on-web?](#)

[Wat is Zoomit?](#)
[Toelichting bij de aangifte deel 1](#)
[Toelichting bij de aangifte deel 2](#)

[Alternatief voor Tax-on-web](#)



U komt op de CSAM site terecht, knop 'verdergaan';


Bij gebruik van onze toepassingen worden cookies geplaatst in overeenstemming met ons privacybeleid. [Meer informatie](#) [Ik aanvaard cookies](#)

nl fr de en .be

CSAM Mijn eGov-login
Aanmelden bij de overheid met je eGov-profiel

Federale Overheidsdienst FINANCIEN

Aanmelden met eID in eigen naam of in naam van een onderneming



- 1 Sluit je eID kaartlezer aan op je computer.
- 2 Steek je elektronische identiteitskaart, elektronische vreemdelingenkaart of kids-ID in je kaartlezer.
- 3 Klik op Verdergaan.
- 4 Selecteer je certificaat en geef je pincode in wanneer erom gevraagd wordt.

Opgelet: gebruik ten minste **versie 4.0.7** (uitgebracht op 28/11/2014) van de eID software.

Verdergaan


Aanmelden via CSAM

Om toegang te krijgen tot een online dienst van de overheid, moet je je eerst aanmelden via CSAM. Zo worden je identiteit en je toegangsvoorwaarden gecontroleerd en krijg je op een veilige manier toegang tot de online dienst van je keuze.

Heb je andere vragen, vind snel een antwoord in de [Veelgestelde vragen](#).


Indien u vragen hebt in verband met de toegang tot een e-service, bel dan 0257/25757 (gewoon tarief). Deze telefonische dienst is elke werkdag bereikbaar van 8u tot 17u.

Kies een andere manier om je aan te melden:



Aanmelden met token in eigen naam of in naam van een onderneming
Om je aan te melden met je token, klik op **Kiezen**.

Kiezen



Aanmelden 'in eigen naam', verdergaan ;

nl fr de en .be

CSAM Mijn eGov-login
Aanmelden bij de overheid met je eGov-profiel

Federale Overheidsdienst FINANCIEN

Kies hoe je je wilt aanmelden:

In eigen naam
 In naam van een onderneming

Verdergaan


Aanmelden via CSAM

Om toegang te krijgen tot een online dienst van de overheid, moet je je eerst aanmelden via CSAM. Zo worden je identiteit en je toegangsvoorwaarden gecontroleerd en krijg je op een veilige manier toegang tot de online dienst van je keuze.

Heb je andere vragen, vind snel een antwoord in de [Veelgestelde vragen](#).



Indien u vragen hebt in verband met de toegang tot een e-service, bel dan 0257/25757 (gewoon tarief). Deze telefonische dienst is elke werkdag bereikbaar van 8u tot 17u.

Kies een andere manier om je aan te melden:



Aanmelden met token in eigen naam of in naam van een onderneming
Om je aan te melden met je token, klik op **Kiezen**.

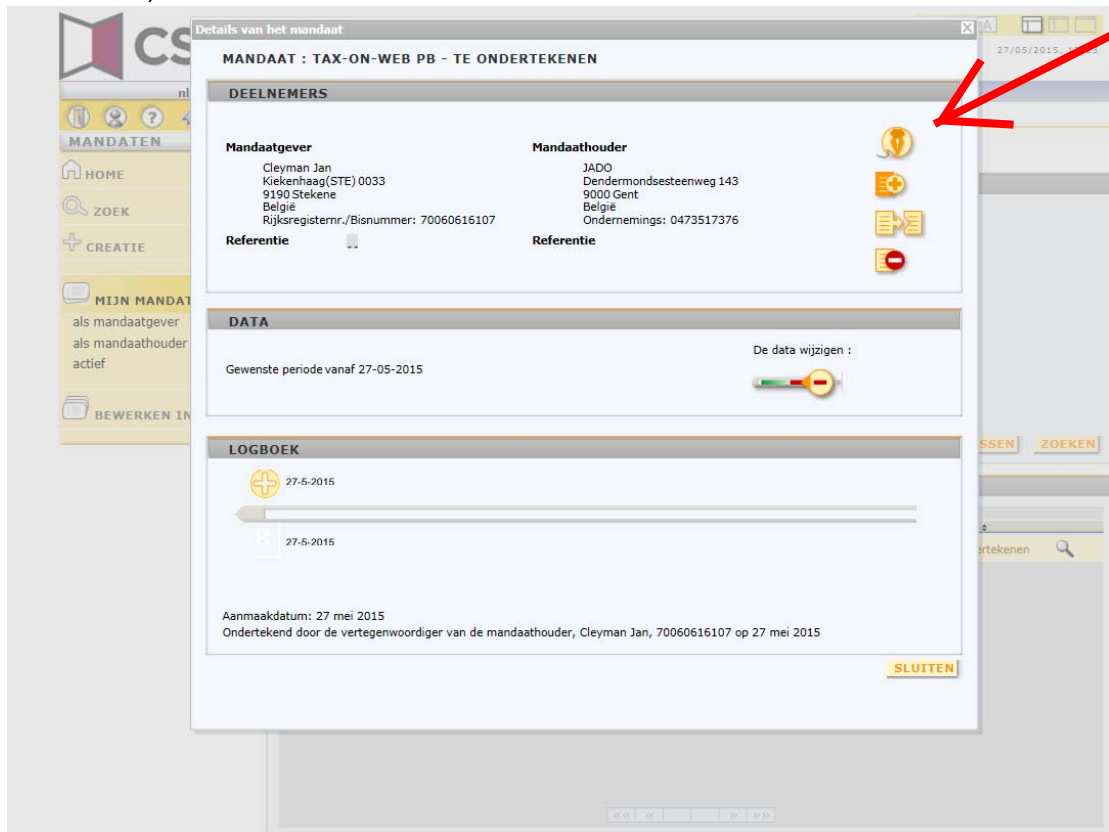
Kiezen



U wordt uw pincode gevraagd,



Dit is het scherm waar uw persoonlijke mandaten staan, in principe zal bij mandaten die U nog moet ondertekenen, een link staan; 'U heeft 1 manda(a)t(en) die u nog moet ondertekenen', hierop doorklikken;



U klikt dan op de gestyleerde pen, 'het mandaat tekenen',

The screenshot shows the CSAM Mandaten web application interface. The header includes the CSAM logo, the text 'Federale Overheidsdienst Financiën', and 'Mandaten Versie 1.0'. The date '27/05/2015, 12:24' is displayed in the top right. The main content area is titled 'DETAILS VAN DE AANMAAK VAN EEN MANDAAT'. Under the heading 'MANDAAT : TAX-ON-WEB PB', there are two sections: 'DEELNEMERS' and 'DATA'. The 'DEELNEMERS' section is divided into 'Mandaatgever' and 'Mandaathouder'. The 'Mandaatgever' information includes: Cleyman Jan, Kiekenhaag(STE) 0033, 9190 Stekene, België, and Rijksregisternr./Bisnummer: 70060616107. The 'Mandaathouder' information includes: JADO, Dendermondsesteenweg 143, 9000 Gent, België, and Ondernemings: 0473517376. The 'DATA' section shows 'Gewenste periode vanaf 27-05-2015'. At the bottom of the details, there is a button labeled 'HET MANDAAT BEVESTIGEN'. A red arrow points to this button.

Waarna U 'HET MANDAAT BEVESTIGEN', aanklikt. U scrolt in het hulpscherm helemaal naar onder

The screenshot shows the same CSAM Mandaten web application interface as above, but with a dialog box titled 'Bevestigen' open. The dialog box contains the following text:

VOLMAGT TAX-ON-WEB PERSONENBELASTING

Met de Tax-on-web volmacht kan de aangewezen volmachthouder (boekhoudkantoor, fiscaal kantoor,...) de aangifte in de personenbelasting elektronisch invullen en indienen.

Deze volmacht heeft enkel betrekking op dit aspect van de juridische verhouding tussen volmachtgever en volmachthouder. Dit formulier moet door beide partijen behoorlijk ingevuld en onderschreven worden.

Door het geven van deze volmacht verliest de volmachtgever niet de mogelijkheid zelf zijn (elektronische) aangifte in de personenbelasting in te vullen en in te dienen. Indien u wenst dat uw volmachthouder uw gezamenlijke aangifte indient, moeten beide partners elk een volmacht elektronisch aannemen. Deze volmacht, door beide partijen onderschreven, vervangt en annuleert een vorig actieve volmacht in het kader van Tax-on-web. Ook een eenzijdige stopzetting van deze volmacht is voorzien.

De volmacht zal ten vroegste in werking treden op de dag wanneer de 'beide' partijen de volmacht hebben onderschreven (tenzij eventueel een latere begindatum werd gekozen)

Zowel volmachten voor bepaalde duur als volmachten voor onbepaalde duur komen ten einde overeenkomstig artikel 2003-2010 B.W. Volmachten voor bepaalde duur komen eveneens ten einde na het verlopen van de hierboven aangegeven termijn.

Zowel volmachten voor bepaalde duur als volmachten voor onbepaalde duur kunnen worden herroepen mits naleving van de volgende procedure:

- De **volmachtgever** kan op elk moment elektronisch zijn volmacht herroepen, met onmiddellijke ingang en zonder opzeggingstermijn. Hij brengt de volmachthouder ervan op de hoogte dat hij deze volmacht herroept.
- De **volmachthouder** kan zijn volmacht elektronisch herroepen, met onmiddellijke ingang en zonder opzeggingstermijn. Hij mag de volmacht niet ontijdig opzeggen. Dit houdt in dat de volmachtgever steeds over voldoende tijd moet beschikken om zijn aangifte in orde te brengen en eventueel van volmachthouder te veranderen. Hij brengt de volmachtgever ervan op de hoogte dat hij deze volmacht herroept. Indien op het moment van de herroeping de elektronische aangifte reeds werd ingediend, dan kan deze niet meer elektronisch worden

CSAM Federale Overheidsdienst Financiën Mandaten Versie 1.0 27/05/2015, 12:24

nl fr de en

MANDATEN

MANDATEN

HOME

ZOEK

CREATIE

MIJN MANDATEN
als mandaatgever
als mandaathouder
actief

BEWERKEN IN GROEP

DETAILS VAN DE AANMAAK VAN EEN MANDAAT

MANDAAT : TAX-ON-WEB PB

DEELNEMERS

Mandaatgever	Mandaathouder
Cleyman Jan Kiekenhaag(STE) 0033 9190 Stekene België Rijksregisternr./Bisnummer: 70060616107	JADO Dendermondsesteenweg 143 9000 Gent België Ondernemings: 0473517376

DATA

Bevestigen

aangifte in de personenbelasting in te vullen en in te dienen. Indien u wenst dat uw volmachtouder uw gezamenlijke aangifte indient, moeten beide partners elk een volmacht elektronisch aanmaken. Deze volmacht, door beide partijen onderschreven, vervangt en annuleert een vorig actieve volmacht in het kader van Tax-on-web. Ook een eenzijdige stopzetting van deze volmacht is voorzien.

De volmacht zal ten vroegste in werking treden op de dag wanneer de 'beide' partijen de volmacht hebben onderschreven (tenzij eventueel een latere begindatum werd gekozen)

Zowel volmachten voor bepaalde duur als volmachten voor onbepaalde duur komen ten einde overeenkomstig artikel 2003-2010 B.W. Volmachten voor bepaalde duur komen eveneens ten einde na het verlopen van de hierboven aangegeven termijn.

Zowel volmachten voor bepaalde duur als volmachten voor onbepaalde duur kunnen worden herroepen mits naleving van de volgende procedure:

- De **volmachtgever** kan op elk moment elektronisch zijn volmacht herroepen, met onmiddellijke ingang en zonder opzeggingstermijn. Hij brengt de volmachtouder ervan op de hoogte dat hij deze volmacht herroept.
- De **volmachtouder** kan zijn volmacht elektronisch herroepen, met onmiddellijke ingang en zonder opzeggingstermijn. Hij mag de volmacht niet ontijdig opzeggen. Dit houdt in dat de volmachtgever steeds over voldoende tijd moet beschikken om zijn aangifte in orde te brengen en eventueel van volmachtouder te veranderen. Hij brengt de volmachtgever ervan op de hoogte dat hij deze volmacht herroept. Indien op het moment van de herroeping de elektronische aangifte reeds werd ingediend, dan kan deze niet meer elektronisch worden gewijzigd. Als de volmachtgever nog wijzigingen wenst aan te brengen aan zijn aangifte, dan neemt hij contact op met zijn lokale taxibedienst.

Beide partijen hebben kennis genomen van de bepalingen onder artikels 307, 307bis en 308 WIB 92. ... de belastingplichtigen die, voor het voorgaande aanslagjaar, een elektronische aangifte als bedoeld in artikel 307bis hebben ingediend door tussenkomst van een mandaatgever, ... geen papieren aangifte meer ontvangen.

Ik heb deze voorwaarden gelezen en ga ermee akkoord

OK

U vinkt het aankruisvakje aan ... ga ermee akkoord, en klikt tenslotte op 'OK', waarna U bevestiging krijgt;

CSAM Federale Overheidsdienst Financiën Mandaten Versie 1.0 27/05/2015, 12:27

nl fr de en

MANDATEN

MANDATEN

HOME

ZOEK

CREATIE

MIJN MANDATEN
als mandaatgever
als mandaathouder
actief

BEWERKEN IN GROEP

DETAILS VAN DE AANMAAK VAN EEN MANDAAT

MANDAAT : TAX-ON-WEB PB

DEELNEMERS

Mandaatgever	Mandaathouder
Cleyman Jan Kiekenhaag(STE) 0033 9190 Stekene België Rijksregisternr./Bisnummer: 70060616107	JADO Dendermondsesteenweg 143 9000 Gent België Ondernemings: 0473517376

DATA

Gewenste periode vanaf 27-05-2015

Het mandaat werd duidelijk geregistreerd en door beide partijen ondertekend

NAAR DE HOMEPAGE NIEUW MANDAAT AANMAKEN